

《感染症防止対策 イイノホール&カンファレンスセンター》

1. 基本的な新型コロナウイルス対策

1) 個人および家庭における感染症防止対策

- ・健康管理の強化
- ・マスクの着用
- ・手洗いとうがいの徹底
- ・感染者との距離の保持
- ・人込みを避ける
- ・環境消毒（60%以上の高濃度アルコールで身の回りを除菌・消毒する）

2) 企業における感染症防止対策

- ・従業員同士の接触を減らす
- ・来訪者管理の徹底
- ・通勤方法の変更（時差出勤など）
- ・手洗いとうがいの徹底
- ・外出や対面の会議を避ける
- ・従業員の健康管理の強化
- ・感染の危険性の評価と対策の実施（対人距離の確保と飛沫防止パネルの設置）

2. 施設の感染症防止対策

1) 消毒（アルコール）・清掃

施設	実施箇所
ホール	①客席肘掛、ドアノブ、手摺り、EV押しボタン ②トイレ清掃、トイレ個室スライドレバー、多目的トイレ スライド ドア取っ手、鍵レバー、便座、ウォシュレット操作盤 ③ホール内清掃、エントランス清掃
カンファレンス	①机、椅子、ドアノブ、EV押しボタン ②トイレ清掃、トイレ個室スライドレバー、多目的トイレ スライド ドア取っ手、鍵レバー、便座、ウォシュレット操作盤 ③会議室内清掃、エントランス清掃
ホール控室	机、椅子、ドアノブ、ハンガーラック、備品すべて
貸出備品	演台、司会台、マイク等の貸出備品すべて

2) 換気

- ① すべての会場において、建築物の衛生的環境確保に関する法律に準じた空気環境調整に関する基準を満たす機械換気が実施されている。
- ② ①のことから特定建築物における衛生的環境確保に関する法律に基づいた必要換気量（1人あたり毎時30 m³）を確保している。
- ③ コロナウイルス感染防止の観点から、現在は1会場あたりの収容人数を減らすことにより規定以上の換気量確保を推奨している。
- ④ イイノホール&カンファレンスセンターは建築物環境衛生管理基準に従って、月に1度の環境測定および設備点検を実施している。

施設	想定人数/P	換気回数/h	換気時間/分
ホール	500	4.2	14
Room A1(100m ²)	100	8.2	7
Room A2(100m ²)	100	8.2	7
Room A3(100m ²)	100	7.9	8
Room B1(85m ²)	80	10.4	6
Room B2(80m ²)	80	11.0	5
Room B3(80m ²)	80	11.0	5
Room C (80m ²)	80	11.0	5
Room D1(25m ²)	10	3.2	19
Room D2(25m ²)	10	3.2	19
Room E (60m ²)	16	2.5	24

3) 感染症防止対策用備品と備蓄

《備品》

- ・サーマルカメラ 3台（主催者へ貸し出し）
- ・ソーシャルディスタンス座席カバー（ホール） 500枚
- ・飛散防止板 カンファレンス受付2台、ホール売店1台（別添）

《消耗品 ※随時補充》

- ・マスク
- ・消毒液（手指用）
- ・消毒液（館内、備品用）
- ・マイクロフォンシャワークリーナー（マイク用スプレー）

3. 催事運営時の感染症防止対策

1) ホール・カンファレンス共通

- ①入場時にサーマルカメラで来場者の体温チェックを実施（別添）
- ②ソーシャルディスタンス用・立ち位置サインの掲示（別添）
- ③受付にビニールシートの設置（別添）
- ④アルコール消毒液の設置（別添）
- ⑤催事担当者およびレセプションニストのマスク着用
- ⑥喫煙室閉鎖（主催関係者のみ使用可能）
- ⑦化粧室内、エアタオルの休止

2) ホール

- ①ホール収容人数の制限（別添）
※10月1日より施設側での制限を解除しております。主催者様側でディスタンスをとったレイアウトを希望する場合には別添をご参考ください。
- ②ソーシャルディスタンス座席カバーの設置（別添）

3) カンファレンス

- ①カンファレンス収容人数の制限
※10月1日より施設側での制限を解除しております。

以上

【サーモグラフィー設置】 ※ホール&カンファレンス共用備品になります(2台まで)
万が一発熱を検出した時のために体温計をご用意ください。

ホール&カンファレンスに体温計のご用意がありません。




イイノホール設置例



カンファレンスセンター設置例

【ソーシャルディスタンス表示】

待ち列表示板・検温時のSTOP表示をご用意しております。



<待ち列表示板>



<検温表示板>



サイズ:縦15.0cm×横21.0cm

【受付飛沫防止ビニールシールド】

※ホール&カンファレンス共用備品になります(最大6セットまで)

受付の際に飛沫防止ビニールシールドをご用意いたします(有料)

<スタンド最大 高さ:250.0cm×幅200.0cm程度>



イイノホール設置例



カンファレンスセンター設置例

【手指用アルコール消毒液の設置】

数に限りがございますので、お客様でも必要本数をご用意ください。

<アルコール消毒液常設設置場所>

[イイノホール]

- ・4階ロビー入り口×2本
- ・4階お手洗い×2本
- ・4階舞台下手袖×1本
- ・5階各控室×1本ずつ

[カンファレンスセンター]

- 4階ロビー×2本
- 6階ルーフギャラリー×1本



ホールロビー



5階控室



カンファレンスセンター入口

【アクリルパネルの設置】

カンファレンスセンター受付およびホール売店にて飛沫防止アクリル板を設置しております



ホール売店



カンファレンスセンター受付

【ホール客席・ホワイエソファにおけるソーシャルディスタンス表示】

着席出来ない座席にカバーをお貸しします

(イイノホールのみ)

ホワイエソファのソーシャルディスタンス表示

(イイノホール・カンファレンスセンター)

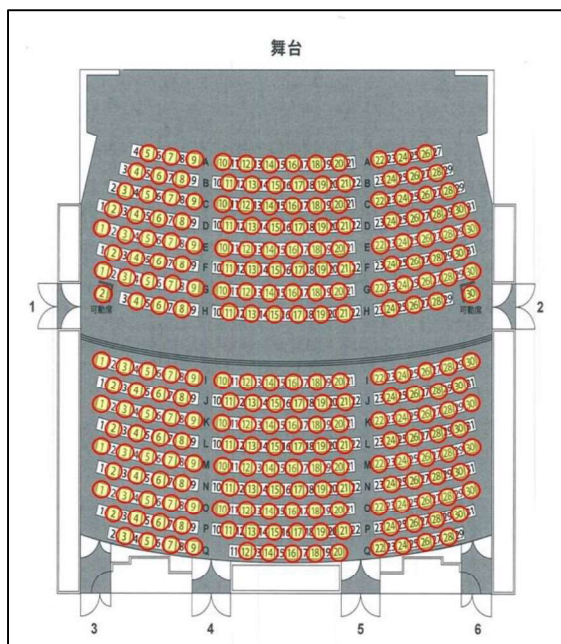
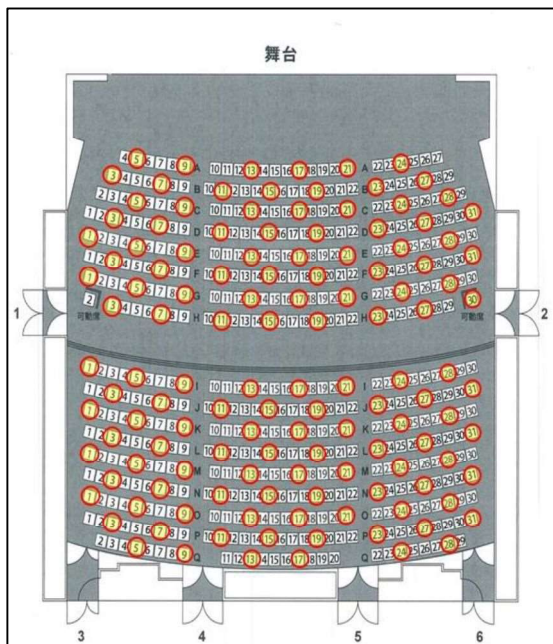


【マイク消毒スプレーの貸出】

マイクをご利用のお客様には、マイク消毒スプレーをお貸出ししております。

詳細につきましては、音響担当者より当日使用方法のご説明をさせていただきます。

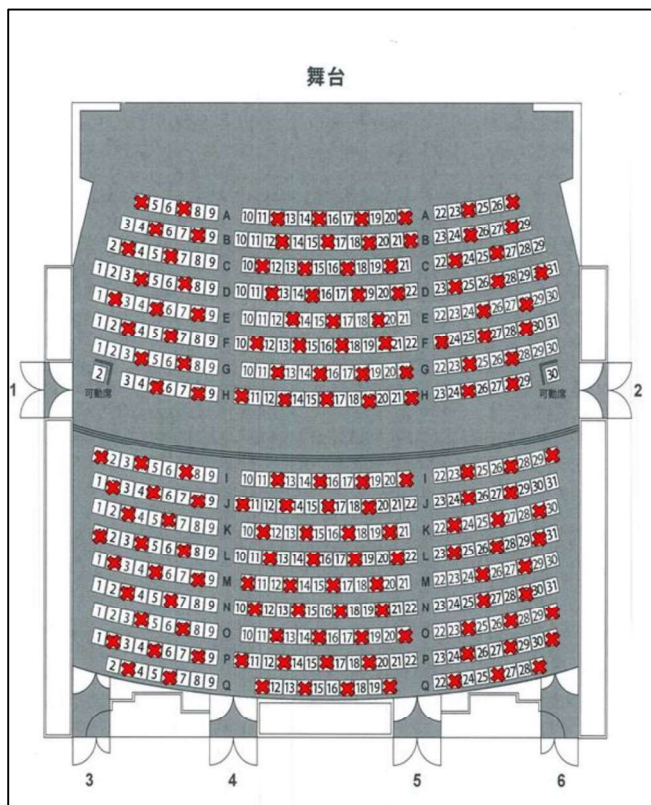
【イイノホール:使用可能な座席配置例】



客席130席使用の場合<前後左右1.5m間隔配置>

客席245席使用の場合<隣1席間隔>

○がご使用いただける座席です。



客席350席(70%)使用の一例

<隣同士の距離は口と口で60cm>

×は使用できない座席となります。

自由席でのご利用の場合、COCOA等接触アプリまたは自治体の推奨する接触アプリの使用または、事前の入場者把握(氏名・連絡先)など東京都のガイドラインを必ず順守して下さい。

(2021年12月1日現在)

<参考>

厚生労働省新型コロナウイルス接触確認アプリ(COCOA)

https://www.mhlw.go.jp/stf/seisakunitsuite/bunya/cocoa_00138.html



東京都新型コロナウイルス感染症対策の基本方針

<https://www.bousai.metro.tokyo.lg.jp/1009757/index.html>



【館内アルコール消毒設置場所】

